



SEPTIEMBRE 2018

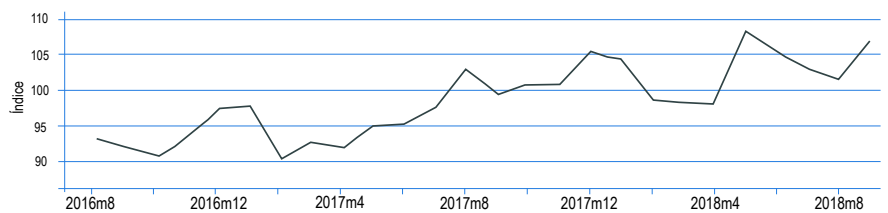
- El índice de Inversión en Maquinaria y Equipos tuvo un **aumento de 7,1%** en 12 meses, teniendo una recuperación en la serie no suavizada cercana al 20%.

ÍNDICE INVERSIÓN, TRIMESTRE MÓVIL

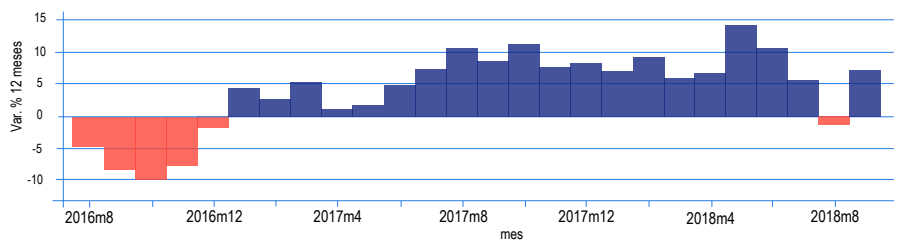
Período	Índice Inversión	Índice Inversión Trimestre Móvil	Var. % Mensual Trimestre Móvil
2015	95,6	-	-
2016	92,2	-	-3,5%
2017	98,3	-	6,6%
2017m9	94,6	99,6	8,4%
2017m10	100,9	100,8	10,9%
2017m11	106,8	100,8	7,6%
2017m12	108,2	105,3	8,1%
2018m1	98,2	104,4	6,7%
2018m2	89,5	98,6	9,0%
2018m3	106,9	98,2	5,8%
2018m4	98	98,1	6,5%
2018m5	120,7	108,5	14,0%
2018m6	98,0	105,5	10,6%
2018m7	90,0	102,9	5,5%
2018m8	116,8	101,6	-1,3%
2018m9	113,3	106,7	7,1%

ÍNDICE DE INVERSIÓN MAQUINARIA Y EQUIPOS

ÍNDICE TRIMESTRE MÓVIL, NIVEL

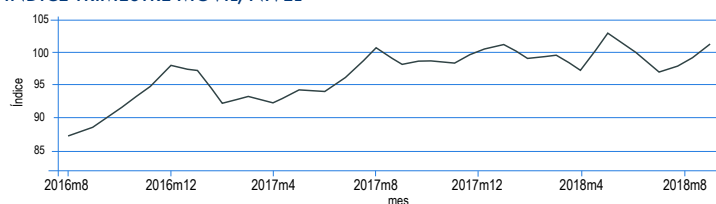


VAR.% TRIMESTRE MÓVIL

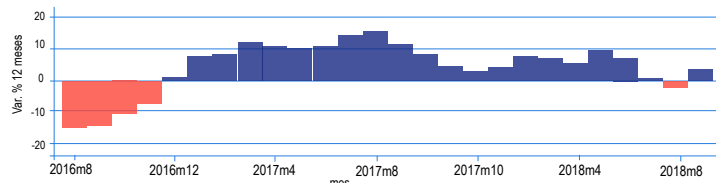


CALDERAS, MÁQUINAS Y ARTEFACTOS MECÁNICOS

ÍNDICE TRIMESTRE MÓVIL, NIVEL

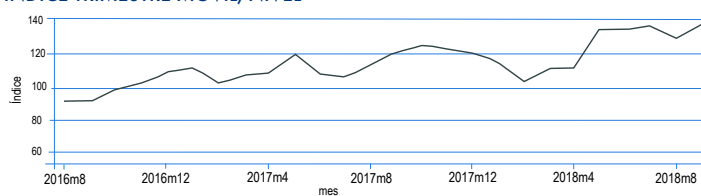


VAR.% TRIMESTRE MÓVIL

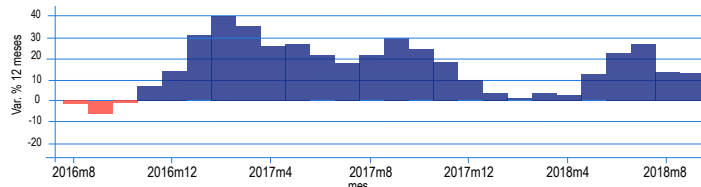


VEHÍCULOS Y MATERIAL DE TRANSPORTE

ÍNDICE TRIMESTRE MÓVIL, NIVEL

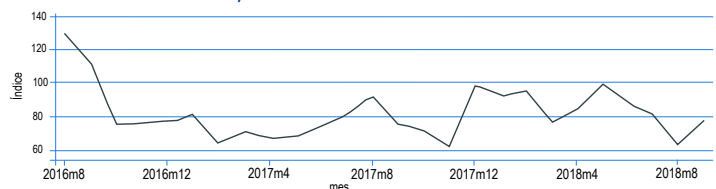


VAR.% TRIMESTRE MÓVIL

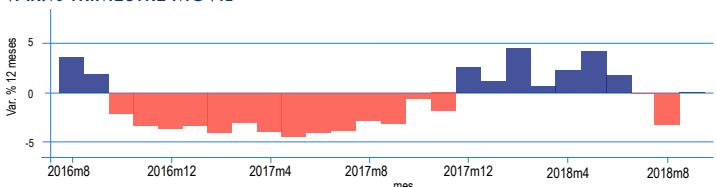


MÁQUINAS, APARATOS Y MATERIAL ELÉCTRICO

ÍNDICE TRIMESTRE MÓVIL, NIVEL



VAR.% TRIMESTRE MÓVIL



- La inversión en calderas, máquinas y artefactos mecánicos tuvo un aumento de 3,2% a 12 meses, manteniendo la recuperación de la serie no suavizada observada en agosto.
- Por su parte, maquinaria y equipos eléctricos tuvo una importante recuperación respecto del registro de agosto, con un alza de 1,1% del índice a 12 meses.
- Finalmente, el índice de vehículos de transporte terrestre tuvo un aumento de 13,1% a 12 meses, manteniendo el buen desempeño mostrado desde fines de 2016 a la fecha.
- El informe de septiembre mantiene una visión positiva del ciclo de inversión y por el momento no da señales de que la contracción observada en los últimos 2 meses haya sido producto de un cambio de tendencia respecto de lo observado en los últimos 24 meses.