



ÍNDICE DE INVERSIÓN DE MAQUINARIA Y EQUIPOS



+
OCTUBRE 2018

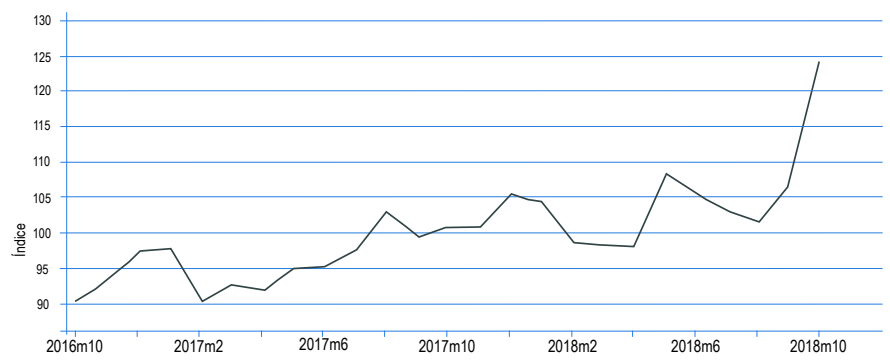
- El índice de Inversión en Maquinaria y Equipos tuvo un aumento de **22,7%** en 12 meses, mostrando un **aumento en la serie no suavizada cercana al 40%**.

ÍNDICE INVERSIÓN, TRIMESTRE MÓVIL

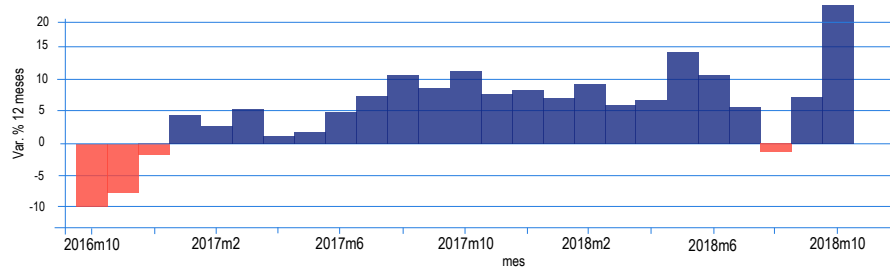
Período	Inversión, serie no suavizada	Índice Inversión Trimestre Móvil	Var. % 12 Meses Trimestre Móvil
2015	95,6	-	-
2016	92,2	-	-3,5%
2017	98,3	-	6,6%
2017m10	100,9	100,8	10,9%
2017m11	106,8	100,8	7,6%
2017m12	108,2	105,3	8,1%
2018m1	98,2	104,4	6,7%
2018m2	89,5	98,6	9,0%
2018m3	106,8	98,2	5,8%
2018m4	98	98,1	6,5%
2018m5	120,7	108,5	14,0%
2018m6	98,0	105,5	10,6%
2018m7	90,0	102,9	5,5%
2018m8	116,8	101,6	-1,3%
2018m9	113,3	106,7	7,1%
2018m10	140,9	123,7	22,7%

ÍNDICE DE INVERSIÓN MAQUINARIA Y EQUIPOS

ÍNDICE TRIMESTRE MÓVIL, NIVEL

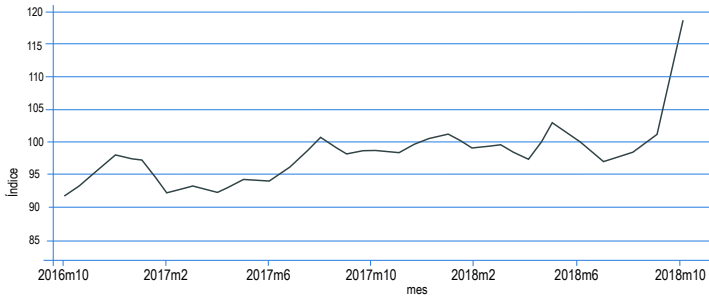


VAR.% TRIMESTRE MÓVIL

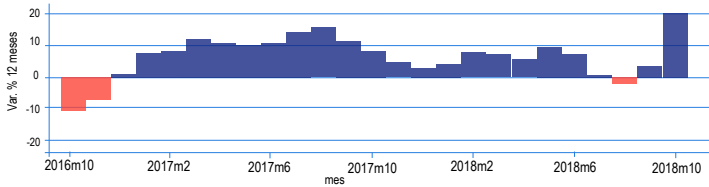


CALDERAS, MÁQUINAS Y ARTEFACTOS MECÁNICOS

ÍNDICE TRIMESTRE MÓVIL, NIVEL

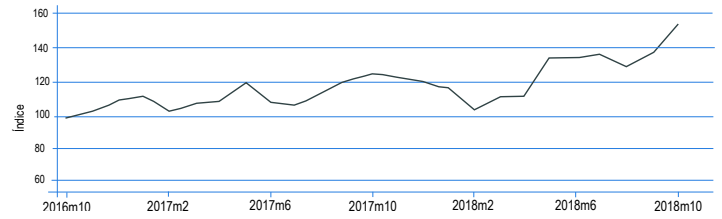


VAR.% TRIMESTRE MÓVIL

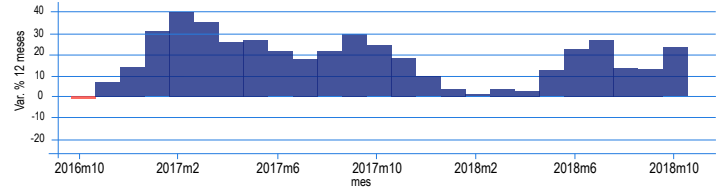


VEHÍCULOS Y MATERIAL DE TRANSPORTE

ÍNDICE TRIMESTRE MÓVIL, NIVEL

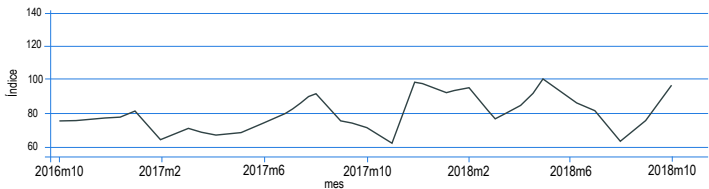


VAR.% TRIMESTRE MÓVIL

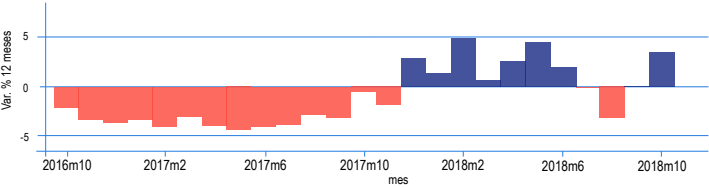


MÁQUINAS, APARATOS Y MATERIAL ELÉCTRICO

ÍNDICE TRIMESTRE MÓVIL, NIVEL



VAR.% TRIMESTRE MÓVIL



- El índice de inversión en calderas, máquinas y artefactos mecánicos tuvo un **aumento de 20,3%** a 12 meses, manteniendo una fuerte recuperación de la serie no suavizada observada desde agosto.
- Por su parte, el índice de maquinaria y equipos eléctricos tuvo un **alza de 34,3%** a 12 meses, consolidando el positivo registro de septiembre.
- Finalmente, el índice de vehículos de transporte terrestre tuvo un **aumento de 23,2%** a 12 meses, manteniendo el buen desempeño registrado en informes anteriores.
- El informe de octubre **consolida un escenario positivo para la inversión en maquinaria y equipos**, elemento que es ratificado por la corrección al alza del crecimiento esperado de la inversión para 2018, reportado por el Banco Central en su IPOM de Diciembre.