



NOVIEMBRE 2018

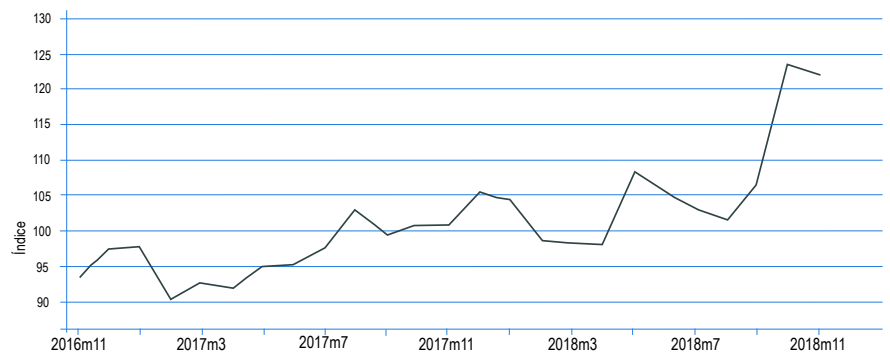
- El índice de **Inversión en Maquinaria y Equipos** tuvo un **aumento de 21,2%** en 12 meses, mostrando un **crecimiento en la serie no suavizada de 5,1%**

ÍNDICE INVERSIÓN, TRIMESTRE MÓVIL

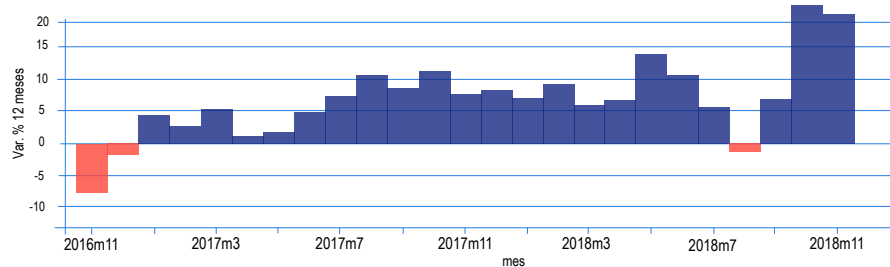
Período	Inversión, serie no suavizada	Índice Inversión Trimestre Móvil	Var. % 12 Meses Trimestre Móvil
2015	95,6	-	-
2016	92,2	-	-3,5%
2017	98,3	-	6,6%
2017m11	106,8	100,8	7,6%
2017m12	108,2	105,3	8,1%
2018m1	98,2	104,4	6,7%
2018m2	89,5	98,6	9,0%
2018m3	106,9	98,2	5,8%
2018m4	98	98,1	6,5%
2018m5	120,7	108,5	14,0%
2018m6	98,0	105,5	10,6%
2018m7	90,0	102,9	5,5%
2018m8	116,8	101,6	-1,3%
2018m9	113,3	106,7	7,1%
2018m10	140,9	123,7	22,7%
2018m11	112,3	122,2	21,2%

ÍNDICE DE INVERSIÓN MAQUINARIA Y EQUIPOS

ÍNDICE TRIMESTRE MÓVIL, NIVEL

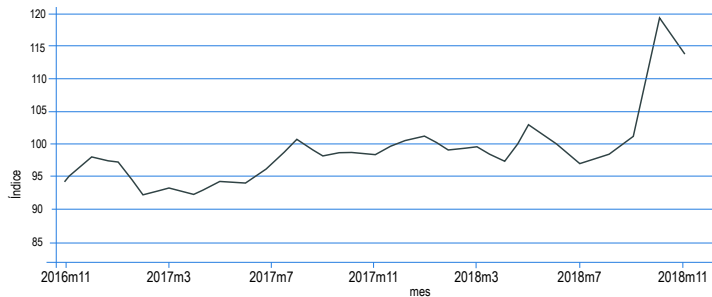


VAR.% TRIMESTRE MÓVIL

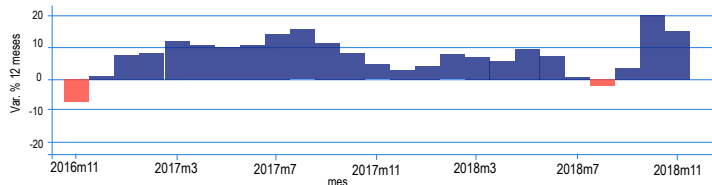


CALDERAS, MÁQUINAS Y ARTEFACTOS MECÁNICOS

ÍNDICE TRIMESTRE MÓVIL, NIVEL

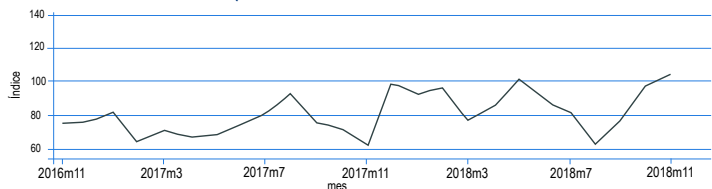


VAR.% TRIMESTRE MÓVIL

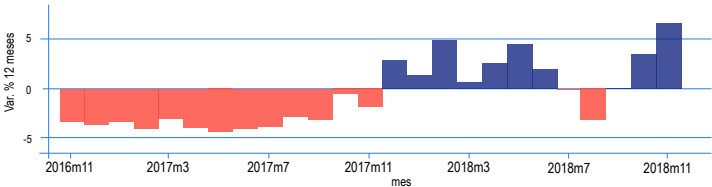


MÁQUINAS, APARATOS Y MATERIAL ELÉCTRICO

ÍNDICE TRIMESTRE MÓVIL, NIVEL

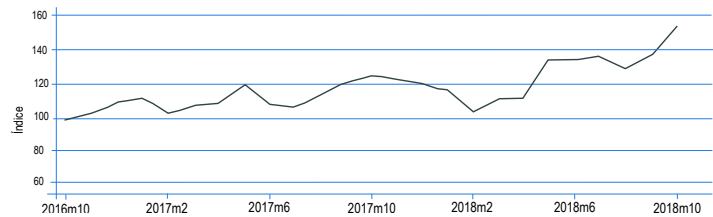


VAR.% TRIMESTRE MÓVIL

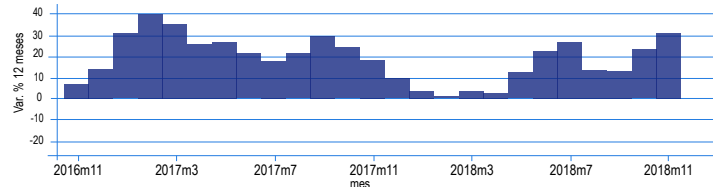


VEHÍCULOS Y MATERIAL DE TRANSPORTE

ÍNDICE TRIMESTRE MÓVIL, NIVEL



VAR.% TRIMESTRE MÓVIL



- El índice de **inversión en calderas, máquinas y artefactos mecánicos** tuvo un **aumento de 15.5%** a 12 meses, sufriendo una **caída marginal de 1,2%** en la **serie no suavizada**.
- Por su parte, el índice de **maquinaria y equipos eléctricos** mostró el mejor desempeño de este informe, con un **alza de 64%** del índice a 12 meses y un **alza de 30,5%** en la **serie no suavizada**.
- Finalmente, **el índice de vehículos de transporte terrestre** tuvo un **aumento de 30,6%** a 12 meses, manteniendo un **crecimiento de la serie no suavizada sobre el 20%** durante los últimos 3 meses.
- El informe de noviembre ratifica el **escenario positivo** previsto para la inversión en maquinaria y equipos, corroborando la **importancia de la inversión en el buen desempeño de la actividad económica general durante 2^{do} semestre de 2018**, así como para las **perspectivas de crecimiento en 2019**.