



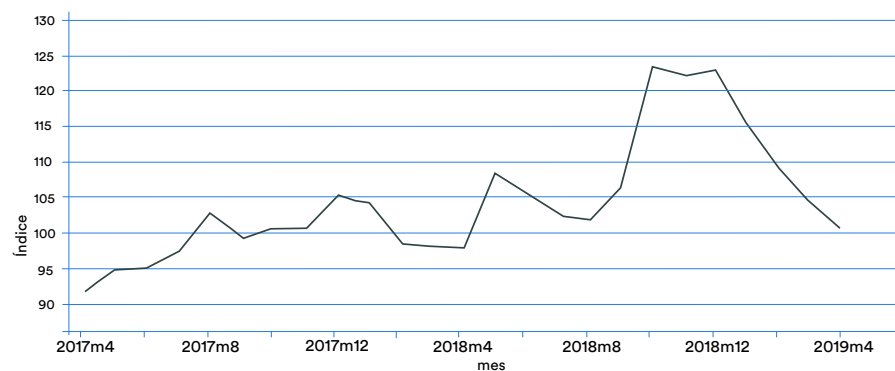
ABRIL 2019

- En abril de 2019 el índice de Inversión en Maquinaria y Equipos tuvo un aumento de **2.6% en 12 meses** y un alza de **8.6% en la serie no suavizada**. Por su parte, el crecimiento acumulado a 12 meses llegó a **7%**.

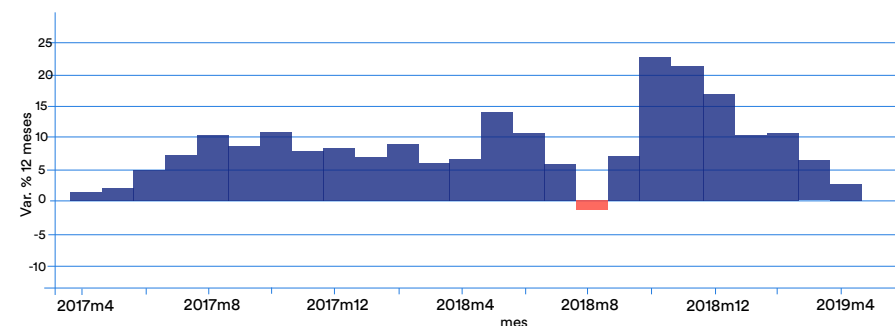
## ÍNDICE INVERSIÓN, TRIMESTRE MÓVIL

Período	Inversión, serie no suavizada	Índice Inversión trimestre móvil	Var. % 12 meses Trimestre móvil	Var. % 12 meses acumulada
2015	95.6	-	-	-
2016	92.2	-	-3.5%	-
2017	98.3	-	6.6%	-
2018	108.4	-	10.3%	-
2018m4	97.9	98.1	6.5%	6.2%
2018m5	120.7	108.5	14.0%	11.5%
2018m6	98.0	105.5	10.6%	8.2%
2018m7	90.0	102.9	5.5%	5.9%
2018m8	116.8	101.6	-1.3%	6.4%
2018m9	113.3	106.7	7.1%	7.8%
2018m10	140.9	123.7	22.7%	11.2%
2018m11/r	112.2	122.1	21.2%	10.6%
2018m12	116.3	123.2	17.0%	10.3%
2019m1	118.0	115.5	10.6%	20.2%
2019m2	93.7	109.3	10.8%	12.8%
2019m3	101.9	104.5	6.5%	6.5%
2019m4	106.3	100.6	2.6%	7.0%

## ÍNDICE DE INVERSIÓN MAQUINARIA Y EQUIPOS ÍNDICE TRIMESTRE MÓVIL, NIVEL

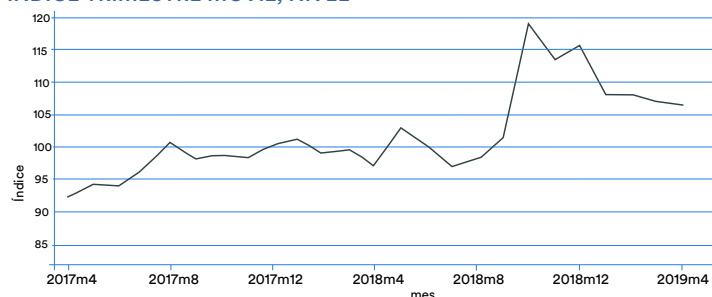


## VAR. % TRIMESTRE MÓVIL

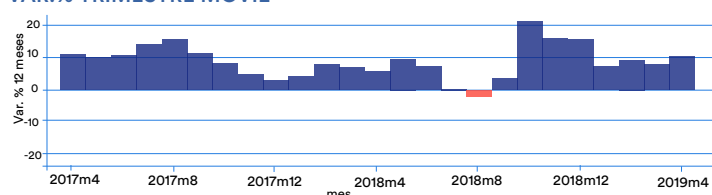


### CALDERAS, MÁQUINAS Y ARTEFACTOS MECÁNICOS

ÍNDICE TRIMESTRE MÓVIL, NIVEL

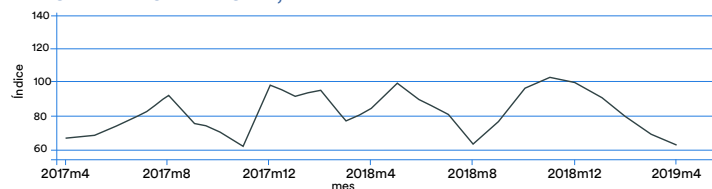


VAR.% TRIMESTRE MÓVIL

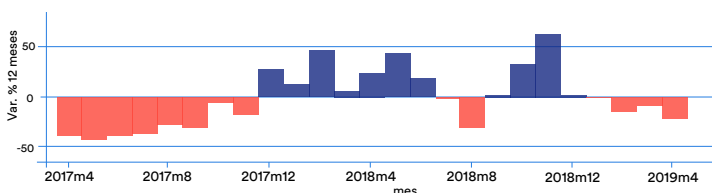


### MÁQUINAS, APARATOS Y MATERIAL ELÉCTRICO

ÍNDICE TRIMESTRE MÓVIL, NIVEL

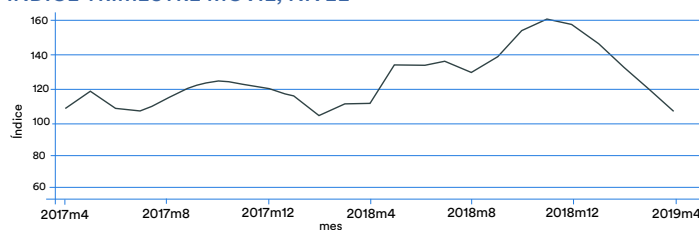


VAR.% TRIMESTRE MÓVIL

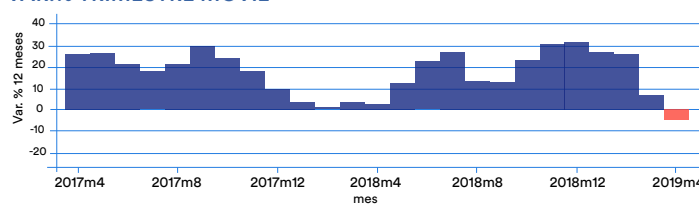


### VEHÍCULOS Y MATERIAL DE TRANSPORTE

ÍNDICE TRIMESTRE MÓVIL, NIVEL



VAR.% TRIMESTRE MÓVIL



- El índice de **inversión en calderas, máquinas y artefactos mecánicos** tuvo un **aumento de 9.9%** a 12 meses, con un **alza de 19.8%** en las importaciones reales respecto de 2018.
- Por su parte, el índice de **maquinaria y equipos eléctricos** tuvo una **caída de 24.2%** en el índice a 12 meses con un **decrecimiento de 5.9%** en la serie no suavizada.
- Finalmente, el índice de **vehículos de transporte terrestre** tuvo una **caída de 5.3%** a 12 meses, con una **caída** de la serie no suavizada de **11.3%**, registro que mantiene el quiebre del reporte anterior.
- Si bien la división de **vehículos de transporte va consolidando un escenario de desaceleración** observado en el informe anterior, la división de **calderas y artefactos mecánicos** –la de mayor peso en la muestra– **sigue mostrando tasas de crecimiento sostenidas**, las que mantienen al indicador general con tasas de crecimiento a 12 meses **positivas**.
- El desempeño de las **importaciones de bienes de capital** durante abril sugiere un **escenario para la inversión más lento** de lo observado durante los últimos 6 meses.