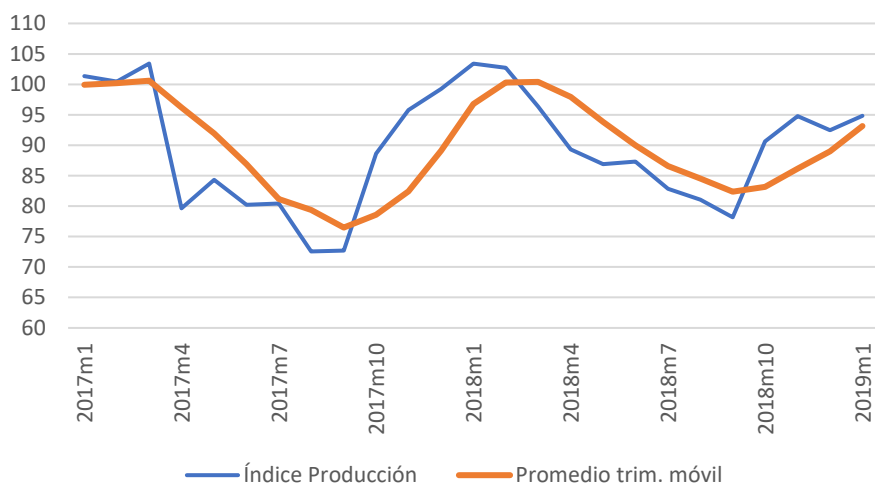


ÍNDICE DE PRODUCCIÓN Y VENTAS DE LA INDUSTRIA GRÁFICA: ENERO 2019

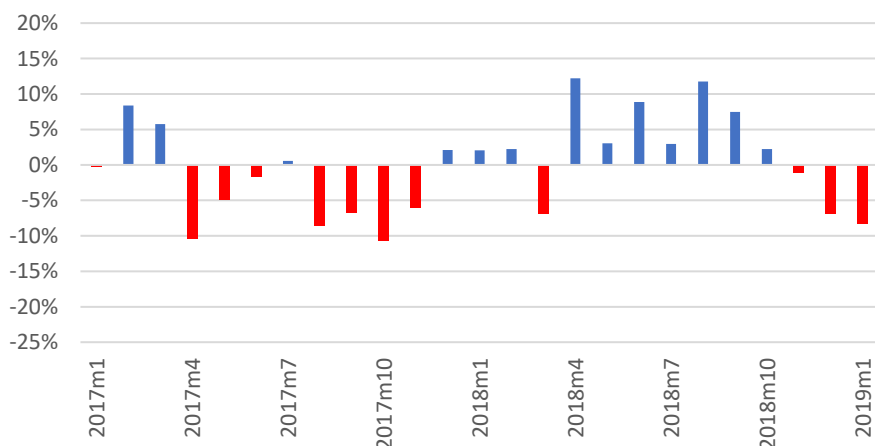
ÍNDICE DE PRODUCCIÓN

- En enero de 2019, el índice **de producción de la industria gráfica disminuyó un 8,3%** con respecto al mismo mes del año anterior. Con ello, se registran 3 meses consecutivos de bajas.
- Como ya se ha señalado en otros reportes, es necesario prestar atención al comportamiento del indicador durante lo que resta del primer trimestre del año en curso para confirmar una tendencia de desaceleración u observar si ésta se revierte.

Índice de producción Industria Gráfica 2016-18



Var. % Índice producción

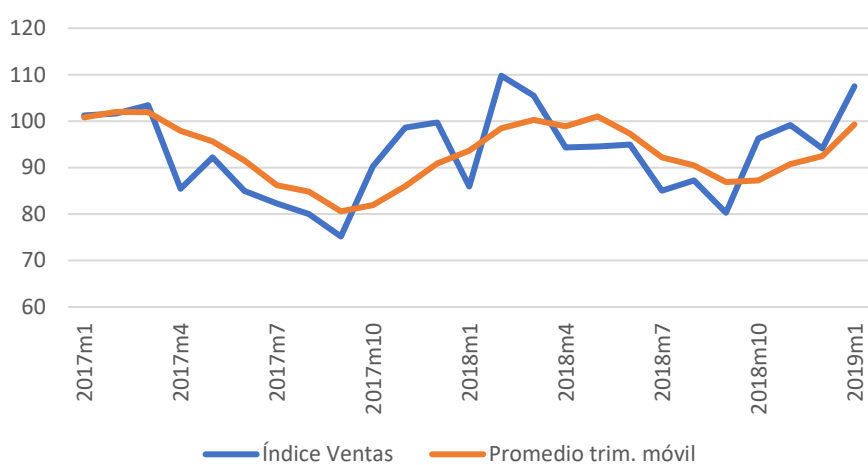


Período	Índice producción	Trimestre móvil	Var. 12 meses (%)
2011	96,1		
2012	90,5	-	-5,9%
2013	88,8	-	-1,9%
2014	97,8	-	10,2%
2015	100,0	-	2,3%
2016	90,6	-	-9,5%
2017	88,2	-	-2,6%
2018	90,5	-	2,6%
2018m1	103,4	96,8	2,1%
2018m2	102,7	100,3	2,2%
2018m3	96,4	100,4	-6,8%
2018m4	89,3	98,0	12,2%
2018m5	86,9	93,8	3,0%
2018m6	87,3	90,0	8,9%
2018m7	82,8	86,6	3,0%
2018m8	81,1	84,5	11,8%
2018m9	78,1	82,4	7,5%
2018m10	90,6	83,2	2,2%
2018m11	94,8	86,2	-1,0%
2018m12	92,5	89,0	-6,8%
2019m1	94,8	93,2	-8,3%

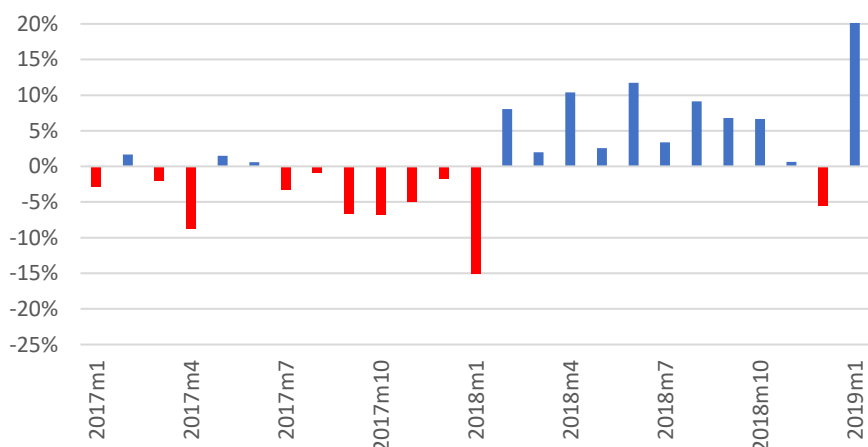
ÍNDICE DE VENTAS

- En tanto, el índice de las **ventas de la industria gráfica aumentó un 25,1%** a 12 meses en enero de 2019. Esta cifra contrasta de manera importante con el comportamiento de la producción, y con los anteriores registros de ventas. Cabe señalar que el crecimiento evidenciado se explica en parte por una baja base de comparación en enero de 2018.
- Al igual que en el caso de la producción, se requiere observar los resultados del primer trimestre de 2019 para verificar si la cifra de enero corresponde a un alza aislada o es indicio de una aceleración de las ventas.

Índice de ventas Industria Gráfica 2016-18



Var. % Índice ventas



Período	Índice ventas	Trimestre móvil	Var. 12 meses (%)
2011	98,7		
2012	93,5	-	-5,2%
2013	89,9	-	-3,9%
2014	98,2	-	9,2%
2015	102,6	-	4,5%
2016	93,9	-	-8,4%
2017	91,2	-	-2,9%
2018	93,9	-	3,0%
2018m1	85,9	93,6	-15,1%
2018m2	109,8	98,5	8,0%
2018m3	105,5	100,2	2,0%
2018m4	94,3	98,9	10,4%
2018m5	94,5	101,0	2,6%
2018m6	94,9	97,3	11,7%
2018m7	85,0	92,2	3,4%
2018m8	87,3	90,4	9,1%
2018m9	80,3	86,9	6,8%
2018m10	96,3	87,2	6,7%
2018m11	99,2	90,8	0,6%
2018m12	94,1	92,5	-5,6%
2019m1	107,5	99,3	25,1%