

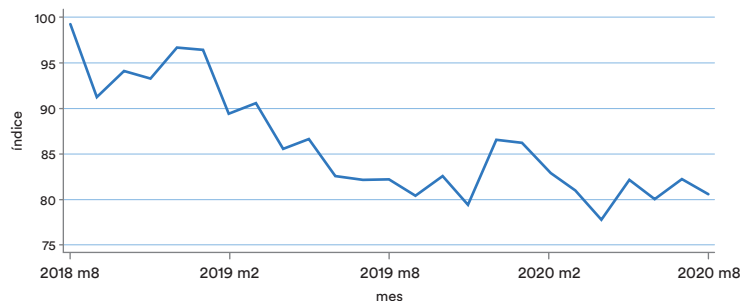
AGOSTO 2020

- En agosto de 2020 el índice de exportaciones industriales tuvo una caída de -1,9% en 12 meses, registrando una variación acumulada de -5,9% en lo que va del año. Aunque el desempeño interanual vuelve a terreno negativo tras registrar nulo crecimiento en el mes anterior, la magnitud de la caída en agosto es sustancialmente menor a la observada en los primeros seis meses del año.
- Las divisiones de mayor incidencia a la baja en este mes son Plástico y manufactura de Plástico, Celulosa, papel y cartón y Alimentos. En contraste, la división de Metales y manufactura de metal es por diferencia la división de mejor rendimiento.
- Las industrias del Plástico y Celulosa muestran nuevamente resultados interanuales preocupantes. Sin embargo, la primera evidenció un crecimiento mensual de 64% respecto de julio de 2020, mientras que la segunda una caída mensual de -5,6% respecto del mes anterior, caídas que representan importantes mejoras respecto al desempeño de los últimos meses. En tanto, la división de Alimentos presentó una variación interanual de -5,3% con algunas caídas de productos esperables por su ciclicidad pero también con algunas sorpresivas, contribuyendo de forma importante al resultado del índice general dado su importante peso relativo. Por el contrario, la división de Metales y sus manufacturas presentó una variación a 12 meses de 7,8%, desempeño que sostiene en parte importante el índice general de agosto.

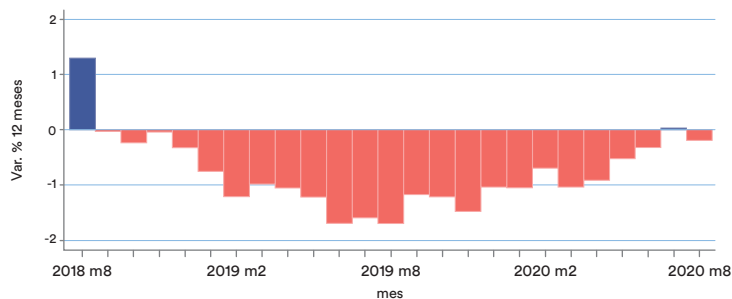
ÍNDICE EXPORTACIONES, TRIMESTRE MÓVIL

Periodo	Índice Exportaciones Reales, Trimestre Móvil	Var. Mensual Trimestre Móvil (%)	Var. 12 meses Trimestre Móvil (%)	Var.12 meses acumulada Exportaciones Reales
2014	100,0	-	-	-
2015	86,5	-	-	-14,6%
2016	79,7	-	-	-7,9%
2017	88,1	-	-	10,5%
2018	97,7	-	-	10,9%
2019	85,4	-	-	-12,6%
2019m8	82,3	0,0%	-17,0%	-12,8%
2019m9	80,5	-2,1%	-11,7%	-12,7%
2019m10	82,7	2,7%	-12,1%	-12,6%
2019m11	79,5	-3,9%	-14,8%	-12,8%
2019m12	86,6	9,0%	-10,3%	-12,6%
2020m1	86,2	-0,4%	-10,5%	-10,5%
2020m2	83,2	-3,5%	-7,0%	-8,7%
2020m3	81,2	-2,4%	-10,3%	-9,3%
2020m4	77,8	-4,1%	-9,1%	-9,2%
2020m5	82,1	5,5%	-5,2%	-8,4%
2020m6	80,1	-2,5%	-3,1%	-7,5%
2020m7	82,3	2,7%	0,0%	-6,5%
2020m8	80,7	-1,9%	-1,9%	-5,9%

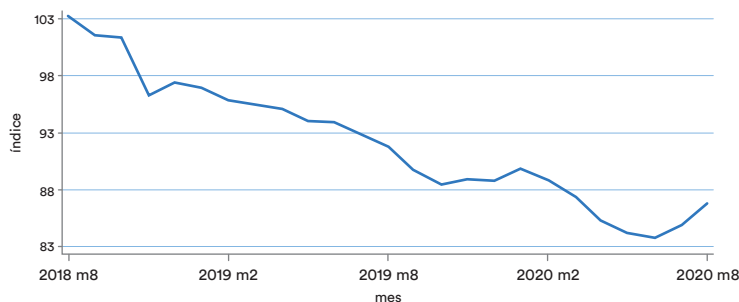
ÍNDICE EXPORTACIONES REALES, TRIMESTRE MÓVIL



VAR. 12 MESES ÍNDICE EXPORTACIONES, TRIMESTRE MÓVIL



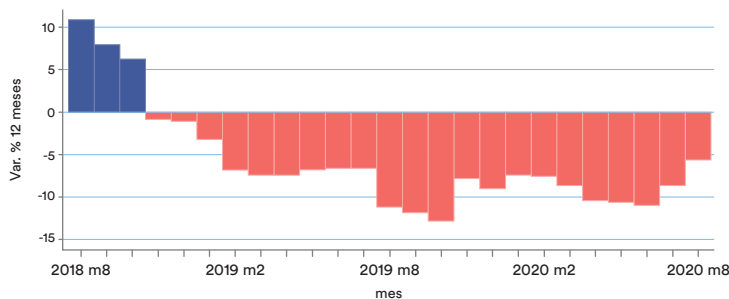
ÍNDICE PRECIO EXPORTACIONES, TRIMESTRE MÓVIL



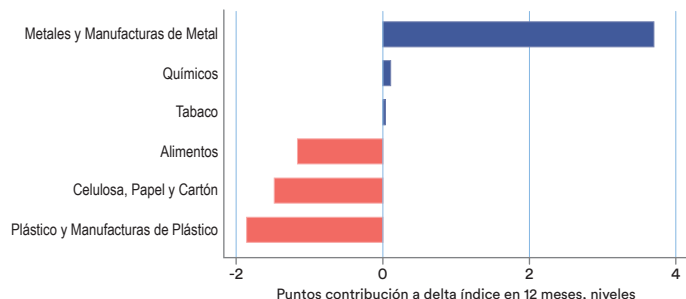
ÍNDICE PRECIO EXPORTACIONES, TRIMESTRE MÓVIL

Periodo	Índice Precio Exportaciones, Trimestre Móvil	Var. Mensual Trimestre Móvil [%]	Var. 12 meses Trimestre Móvil [%]	Var. 12 meses acumulada
2014	100	-	-	-
2015	85,3	-	-	-15,3%
2016	80,7	-	-	-5,3%
2017	93,4	-	-	15,6%
2018	100,5	-	-	7,6%
2019	91,9	-	-	-8,5%
2019m8	91,8	-1,1%	-11,0%	-6,8%
2019m9	89,6	-2,3%	-11,7%	-7,4%
2019m10	88,4	-1,3%	-12,7%	-7,9%
2019m11	88,8	0,4%	-7,7%	-7,9%
2019m12	88,8	-0,1%	-8,8%	-8,0%
2020m1	89,8	1,2%	-7,3%	-7,3%
2020m2	88,8	-1,1%	-7,4%	-7,3%
2020m3	87,4	-1,6%	-8,5%	-7,7%
2020m4	85,3	-2,4%	-10,2%	-8,3%
2020m5	84,1	-1,3%	-10,5%	-8,8%
2020m6	83,8	-0,5%	-10,8%	-9,1%
2020m7	84,9	1,3%	-8,5%	-9,0%
2020m8	86,7	2,2%	-5,5%	-8,6%

VAR. 12 MESES ÍNDICE PRECIO EXPORTACIONES, TRIMESTRE MÓVIL



MAYORES INCIDENCIAS EXPORTACIONES



- Respecto a los precios, estos mantienen la tendencia a la baja exhibida desde 2019 y a lo largo de 2020, pero evidenciando una leve mejoría en los últimos dos meses. Para agosto 2020, la caída registrada es de -5,5% a 12 meses.
- Tal como hemos venido comentando en informes anteriores, la caída en los precios refleja la reducción de los precios externos y la apreciación del dólar observada desde inicios de 2019. Esta disminución más moderada de los precios externos es consistente con la apreciación del dólar en la primera mitad de agosto y su posterior depreciación al cerrar el mes.
- Aunque los volúmenes de exportaciones reales siguen mostrando un desempeño negativo a 12 meses, los últimos meses evidencian una gradual mejora. Nuevamente es la industria de Metales la que empuja las exportaciones reales, mientras que otras divisiones relevantes como Alimentos presentan un bajo desempeño. Por lo tanto, para sostener una recuperación en los volúmenes de exportación en los próximos meses será necesario una mayor capacidad de las divisiones distintas a Metales de recuperar su nivel de envíos al extranjero, lo que dependerá de una restauración transversal del comercio internacional.